

Allianz Global Artificial Intelligence - A - EUR

Fonds für internationale Aktien aus dem Bereich Künstliche Intelligenz

Anlageziel

Der Fonds investiert mindestens 70% seines Vermögens in Aktien von internationalen Unternehmen, die zumindest zum Teil im Bereich Künstliche Intelligenz ("artificial intelligence") tätig sind bzw. Verbindung dazu haben. Anlageziel ist es, auf langfristige Sicht Kapitalwachstum zu erwirtschaften.

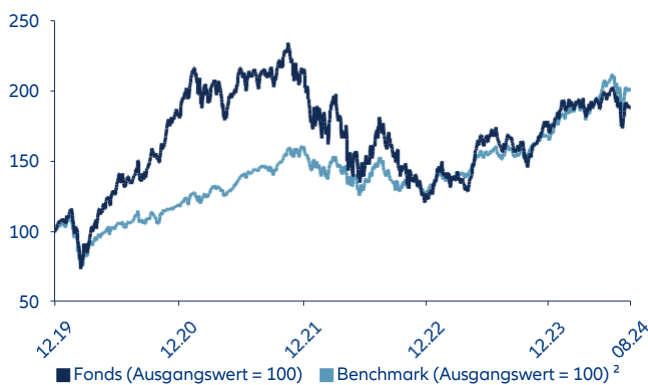


Fondsmanger

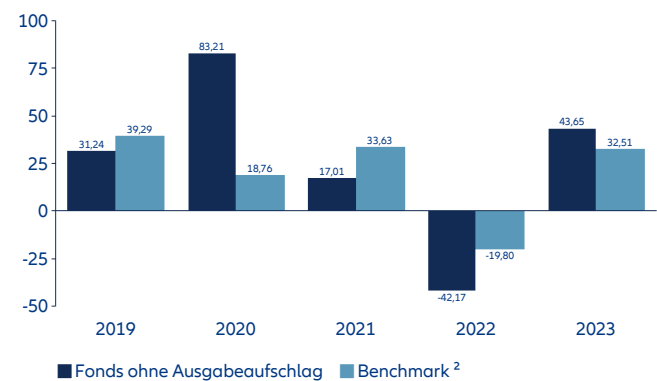
Sebastian Thomas
(seit 31.03.2017)

Wertentwicklung

seit Auflage ¹



Wertentwicklungshistorie in % ¹



Wertentwicklungshistorie in % ¹

	YTD	1M	3M	6M	1J ³	3J ³	3J p.a. ³	5J ³	5J p.a. ³	S. Aufl. ³	S. Aufl. p.a. ³
Fonds	5,56	-0,19	-1,00	-0,10	14,08	-12,48	-4,35	97,62	14,59	159,27	13,70
Benchmark	19,95	-0,29	5,28	9,16	27,30	38,33	11,42	125,28	17,64	205,34	16,24

Fondsfakten

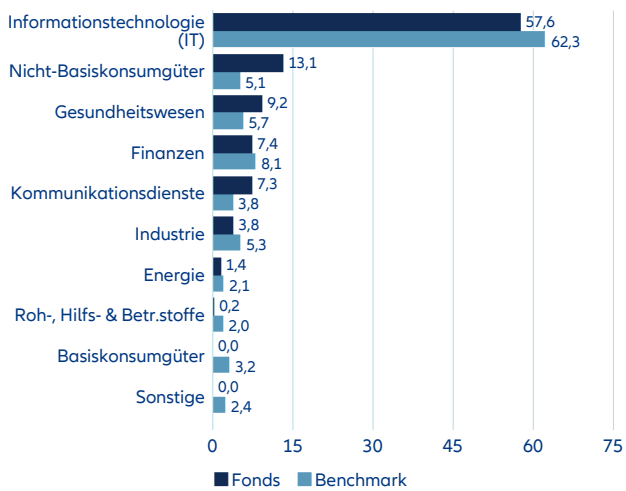
ISIN / WKN	LU1548497186 / A2D KAR
Bloomberg Ticker / Reuters Ticker	ALGLAIA LX / ALLIANZGI01
Benchmark ²	50% MSCI AC World (ACWI) Total Return Net + 50% MSCI World Information Technology Total Return Net (in EUR)
EU SFDR Category ⁴	Artikel 8
Verwaltungsgesellschaft	Allianz Global Investors GmbH, Luxemburg
Anlagemanager	Voya Investment Management Co. LLC
Verwahrstelle	State Street Bank International GmbH - Luxembourg branch
Auflegungsdatum	31.08.2017
Fondsvermögen	6.797,92 Mio. EUR
Vermögen der Anteilklasse	1.945,62 Mio. EUR
Geschäftsjahresende	30.9.
Ausschüttung am 15.12.2023	3,07 EUR
Ausschüttungsrhythmus	jährlich
Vertriebszulassung in	AE, AT, BE, BG, BH, BW, CH, CY, CZ, DE, DK, ES, FI, FR, GB, GR, HK, HR, KR, LU, MO, NL, NO, PT, SE, SG, SK
Anzahl der Positionen	64

Risiko-/ Ertrags-Kennzahlen ¹

	3 Jahre	5 Jahre
Alpha (%)	-15,77	-3,04
Beta	1,19	1,17
Korrelationskoeffizient	0,77	0,77
Information Ratio	-0,92	-0,18
Sharpe Ratio ⁵	-0,24	0,52
Treynor Ratio	-5,39	11,58
Tracking Error (%)	17,14	17,06
Volatilität (%) ⁶	26,57	26,23
Dividendenrendite (%) ⁷	0,63	

Fondsstruktur ⁸

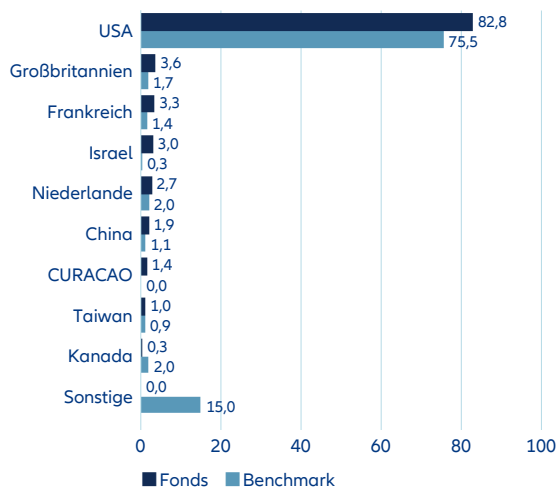
Nach Branchen in %



Die 10 größten Titel in % ⁹

NVIDIA CORP	6,03
TESLA INC	4,43
BROADCOM INC	4,27
FIRST SOLAR INC	3,67
ASTRAZENECA PLC-SPONS ADR	3,48
META PLATFORMS INC-CLASS A	3,09
MORGAN STANLEY	3,04
ELASTIC NV	3,02
MONDAY.COM LTD	2,86
PALO ALTO NETWORKS INC	2,68
Summe	36,57

Nach Ländern/Standorten in % ¹⁰



Gebührenübersicht

Ausgabeaufschlag in % ¹¹	5,00
Pauschalvergütung in % p.a. ¹¹	2,05
TER in % ¹²	2,10

Chancen

- + Auf lange Sicht hohes Renditepotenzial von Aktien
- + Gezielte Ausrichtung auf das Thema Künstliche Intelligenz
- + Breite Streuung über zahlreiche Einzeltitel
- + Mögliche Zusatzerträge durch Einzelwertanalyse und aktives Management
- + Wechselkursgewinne gegenüber Anlegerwährung möglich

Risiken

- Hohe Schwankungsanfälligkeit von Aktien, Kursverluste möglich. Die Volatilität (Wertschwankung) des Fondsanteils kann stark erhöht sein.
- Relativ schwache Entwicklung des Anlagethemas möglich
- Begrenzte Teilhabe am Potenzial einzelner Titel
- Keine Erfolgsgarantie für Einzelwertanalyse und aktives Management
- Währungsverluste bei globalen Anlagen möglich

- 1) Berechnungsbasis: Anteilwert (Ausgabeaufschläge und Rücknahmekosten nicht berücksichtigt); Ausschüttungen wieder angelegt. Berechnung nach BVI-Methode. Anfallende Ausgabeaufschläge sowie Rücknahmekosten reduzieren das eingesetzte Kapital sowie die dargestellte Wertentwicklung. Alle Angaben zur Wertentwicklung des Allianz Global Artificial Intelligence - A - EUR vor dem Auflegedatum 31.08.2017 beziehen sich auf eine andere Anteilklasse desselben Investmentfonds Allianz Global Artificial Intelligence, eine offene SICAV gegründet nach luxemburgischem Recht und verwaltet von Allianz Global Investors GmbH - Frankfurt, nämlich auf Allianz Global Artificial Intelligence - W - EUR (ISIN LU1548499471) aufgelegt am 31.03.2017. Dies bedeutet nicht, dass der Allianz Global Artificial Intelligence - A - EUR eine vergleichbare Wertentwicklung in der Zukunft haben wird. Allen genannten Anteilklassen/Investmentfonds liegen die gleichen Anlageziele und -strategien sowie Risikoprofile und Gebührenstrukturen zugrunde. Die frühere Wertentwicklung lässt nicht auf zukünftige Renditen schließen.
- 2) Benchmark-Historie: bis 31.12.2017 MSCI World Information Technology Total Return Net (in EUR)
- 3) Diese Daten basieren auf rollierenden 12-Monatszeiträumen per 31.08.2024. Die Angabe erfolgt zusätzlich zur Darstellung der Kalenderjahrperformance.
- 4) Dieser Fonds wurde als Artikel 8 der SFDR eingestuft: EU-Verordnung über die Offenlegung nachhaltiger Finanzierungen. Die Informationen entsprechen dem Stand zum Zeitpunkt der Veröffentlichung. Anleger sollten alle Merkmale und/oder Ziele des Fonds berücksichtigen, wie sie im Prospekt und im Basisinformationsblatt (regulatory.allianzgi.com) beschrieben sind.
- 5) Die Sharpe Ratio gibt an, in welchem Verhältnis die vom Fonds erzielte Rendite zum Anlagerisiko steht. Dabei wird die Mehrrendite des Fonds gegenüber dem risikolosen Marktzinssatz zur Volatilität ins Verhältnis gesetzt. Negative Werte sind nicht aussagefähig.
- 6) Die Volatilität ist ein Maß für die Schwankungsbreite der Wertentwicklung des Fonds während eines bestimmten Zeitraumes.
- 7) Die Dividendenrendite entspricht der erwarteten Dividende geteilt durch den aktuellen Kurs der Aktie, ausgedrückt in Prozent. (eDiv/Aktienkurs) wobei: eDiv = Produkt aus der letzten Dividendenzahlung und der Anzahl der erwarteten Dividendenzahlungen pro Jahr (z.B. die erwartete Dividende für eine Aktie mit vierteljährlicher Dividendenzahlung entspricht der Dividende für das letzte Quartal mal vier). Die Dividendenrendite hängt sowohl von der Dividendenhöhe als auch von dem aktuellen Kurs der Aktie ab, wobei beide maßgeblichen Größen ständig Veränderungen ausgesetzt sein können. Die Dividendenrendite ist lediglich eine Momentaufnahme basierend auf der aktuellen Dividendenhöhe und dem aktuellen Aktienkurs; **sie ist daher nicht als Indikator für die künftige Entwicklung eines Aktienfonds geeignet.**
- 8) Darstellung erlaubt keine Prognose für eine zukünftige Portfolioallokation.
- 9) Die in diesem Dokument genannten Wertpapiere dienen lediglich der Veranschaulichung und stellen keine Empfehlung oder Aufforderung zum Kauf oder Verkauf eines bestimmten Wertpapiers dar. Diese Wertpapiere werden nicht notwendigerweise zum Zeitpunkt der Veröffentlichung dieses Dokuments oder zu irgendeinem anderen späteren Zeitpunkt im Portfolio enthalten sein.
- 10) Die Gewichte richten sich nach dem Land, in dem das Unternehmen seinen Sitz hat.
- 11) Sofern beim Erwerb der Fondsanteile ein Ausgabeaufschlag anfällt, kann dieser bis zu 100 % vom Vertriebspartner vereinnahmt werden; die genaue Höhe des Betrages wird durch den Vertriebspartner im Rahmen der Anlageberatung mitgeteilt. Dies gilt auch für die eventuelle Zahlung einer laufenden Vertriebsprovision aus der Pauschalvergütung von der Verwaltungsgesellschaft an den Vertriebspartner. Die Pauschalvergütung umfasst die bisher als Verwaltungs-, Administrations- und Vertriebsgebühr bezeichneten Kosten.
- 12) TER allgemein: Gesamtkosten (ohne Transaktionskosten), die dem Fondsvermögen im letzten Geschäftsjahr belastet wurden. TER für Dachfonds: Die auf Ebene des Sondervermögens angefallenen Kosten (ohne Transaktionskosten). Da das Sondervermögen im Berichtszeitraum andere Investmentanteile („Zielfonds“) hielt, können weitere Kosten, Gebühren und Vergütungen auf Ebene des Zielfonds angefallen sein.

Disclaimer

Investieren birgt Risiken. Der Wert einer Anlage und Erträge daraus können sinken oder steigen. Investoren erhalten den investierten Betrag gegebenenfalls nicht in voller Höhe zurück. Allianz Global Artificial Intelligence ist ein Teilfonds des Allianz Global Investors Fund SICAV, einer nach luxemburgischem Recht gegründeten offenen Anlagegesellschaft mit variablem Kapital. Der Wert von Anteilen an Anteilklassen des Teilfonds, die nicht auf die Basiswährung lauten, kann einer erheblich erhöhten Volatilität unterliegen. Die Volatilität anderer Anteilklassen kann sich hiervon unterscheiden. Die frühere Wertentwicklung lässt nicht auf zukünftige Renditen schließen. Wenn die Währung, in der die frühere Wertentwicklung dargestellt wird, von der Heimatwährung des Anlegers abweicht, sollte der Anleger beachten, dass die dargestellte Wertentwicklung aufgrund von Wechselkursschwankungen höher oder niedriger sein kann, wenn sie in die lokale Währung des Anlegers umgerechnet wird. Dies ist nur zur Information bestimmt und daher nicht als Angebot oder Aufforderung zur Abgabe eines Angebots, zum Abschluss eines Vertrags oder zum Erwerb oder Veräußerung von Wertpapieren zu verstehen. Die hierin beschriebenen Produkte oder Wertpapiere sind möglicherweise nicht in allen Ländern oder nur bestimmten Anlegerkategorien zum Erwerb verfügbar. Diese Information darf nur im Rahmen des anwendbaren Rechts und insbesondere nicht an Staatsangehörige der USA oder dort wohnhafte Personen verteilt werden. Die darin beschriebenen Anlagemöglichkeiten berücksichtigen nicht die Anlageziele, finanzielle Situation, Kenntnisse, Erfahrung oder besondere Bedürfnisse einer einzelnen Person und sind nicht garantiert. Die Verwaltungsgesellschaften können beschließen, die Vorkehrungen, die sie für den Vertrieb der Anteile ihrer Organismen für gemeinsame Anlagen getroffen haben, gemäß den geltenden Vorschriften für eine De-Notifizierung aufzuheben. Die dargestellten Einschätzungen und Meinungen sind die des Herausgebers und/oder verbundener Unternehmen zum Veröffentlichungszeitpunkt und können sich – ohne Mitteilung darüber – ändern. Die verwendeten Daten stammen aus verschiedenen Quellen und wurden zum Veröffentlichungszeitpunkt als korrekt und verlässlich bewertet. Bestehende oder zukünftige Angebots- oder Vertragsbedingungen genießen Vorrang. Tagesaktuelle Fondspreise, Verkaufsprospekte, Gründungsunterlagen, aktuelle Halbjahres- und Jahresberichte und das Basisinformationsblatt sind kostenlos bei der Verwaltungsgesellschaft Allianz Global Investors GmbH in Luxemburg (Domizilland des Fonds), dem Herausgeber, [dem für den Fonds benannten Vertreter in der Schweiz sowie der Zahlstelle BNP Paribas Securities Services, Paris, Niederlassung Zürich, Selnaustrasse 16, CH-8002 Zürich - nur für Schweizer Privatkunden] postalisch oder als Download unter der Adresse regulatory.allianzgi.com erhältlich. Bitte lesen Sie diese alleinverbindlichen Unterlagen sorgfältig vor einer Anlageentscheidung. Dies ist eine Marketingmitteilung, herausgegeben von Allianz Global Investors (Schweiz) AG, einer 100%igen Tochtergesellschaft der Allianz Global Investors GmbH. Die Zusammenfassung der Anlegerrechte ist auf Englisch, Französisch, Deutsch, Italienisch und Spanisch unter <https://regulatory.allianzgi.com/en/investors-rights> verfügbar. Die Vervielfältigung, Veröffentlichung sowie die Weitergabe des Inhalts in jedweder Form ist nicht gestattet; es sei denn dies wurde durch Allianz Global Investors GmbH explizit gestattet.